

"Solo faltan 10 minutos
para que Teddy pare de girar"

10:35 h
**REAL
AFFECTION**



Lavadoras

Las lavadoras Teka, miman las prendas que más quieres. El cuidado de tu ropa nunca ha sido tan fácil.

GAMA



Integración



Libre instalación

Lavadoras Teka:

Un SPA para tus prendas más delicadas con el mayor ahorro energético

La gama SPA convierte la lavadora en un electrodoméstico meticuloso con el cuidado de la ropa. Prueba de ello es la certificación Woolmark.



Más capacidad, hasta 9 kg.

Para poder lavar grandes cargas o prendas de gran tamaño como cortinas o alfombras, las lavadoras Teka de hasta 9 kg en acero inoxidable anti huella o acabados en color con una nueva estética marcada por la última generación de LCD digitales con display en blanco serán tu mejor aliado.



Por amor a la ropa

Siéntete libre para lavar tus prendas de lana más delicadas en tu lavadora Teka. La gama Spa personifica la excelencia en el cuidado extremo de los tejidos. Los modelos de 8 kilos muestran con orgullo, la certificación WoolMark, un sello universal de calidad que sólo se otorga tras comprobar que el programa de lavado de prendas de lana permite mantener la máxima suavidad en la ropa, incluso después de docenas de lavados.



Eficiencia Energética

Consumir poco y ofrecer mucho. La nueva familia de lavadoras Teka se caracteriza por mimar tu ropa, con menos consumo eléctrico reduciendo la huella medioambiental. Su clasificación energética contribuye a mejorar su eficiencia incrementando su capacidad de limpieza y el cuidado de las prendas más delicadas



Menos vibraciones, más silencio

Con el nuevo motor Inverter BLDC de Teka, la lava-secadora de 10+7 Kg. y 1.600 r.p.m. experimentará la máxima potencia sin que apenas lo note exteriormente. Se trata de un motor de corriente continua y máxima eficiencia gracias a su sistema de rotación por medio de potentes imanes, en lugar de las tradicionales escobillas. Menos fricción para el motor que se traduce en menos vibraciones y más silencio. Si añadimos la posibilidad de eliminar los centrifugados durante el ciclo de lavado el resultado es que por fin puedes lavar de noche sin miedo a molestar. Además, la tecnología que proporciona el motor Inverter alarga la vida y reduce su consumo, ahorrándote dinero cada vez que la uses.



Programación diferida

Lavar en el momento que tú quieras incluso cuando no estás en casa. Tu ciclo de lavado puede ser diferido hasta 24 horas pudiendo aprovechar tarifas de ahorro sin estar pendiente de la lavadora.



Mi ciclo favorito

Memoriza tu programa ideal solo tocando durante 3 segundos tu botón favorito. Esto te permite diseñar el ciclo perfecto para tus prendas preferidas.



Lavado Rápido

Se acabaron las esperas. Gracias a esta función con sólo pulsar un botón podrás reducir la duración de cualquier programa de lavado un 30 %. Más tiempo para ti, menos para la máquina.
















Tambor Softcare

La manera más suave de romper la resistencia del agua. El exclusivo diseño de nuestro tambor, formado por decenas de pequeños cubos, ha sido desarrollado con la última tecnología de dinámica de fluidos por computación.

El resultado se refleja en una menor resistencia de tejidos al flujo de agua-hasta 20 veces menor que la ofrecida por otras lavadoras- mejorando el cuidado de la ropa en sus fases de lavado, secado y centrifugado.

Lavadoras

Mínimo consumo, precisas y muy fáciles de usar

		MAESTRO					
		LAVADORA			LAVASECADORA	SECADORA	
		9 KG	8 KG	7 KG		BOMBA CALOR	8 KG
LIBRE INSTALACIÓN	R.P.M.						
	1600				 TKD 1610 WD		
	1400	 TKD 1490	  TKD 1480 INOX TKD 1480				
	1200		 TKD 1280	  TKD 1270 INOX TKD 1270			
	1000						
							 TKS 890 H
INTEGRACIÓN	1400		 LI4 1480 E		 LSI4 1400 E		 LI3 1480 E
	1200		 LI4 1280 E				
	1000		 LI4 1080 E				

Electrodomésticos para los que les gusta ir un paso más allá.
Para los que no se conforman con ser como la mayoría.









___ MAESTRO

Concebidos para los que les piden a sus electrodomésticos todo para todos.
Máxima eficacia en cualquier situación.

___ TOTAL

Para los que prefieren no complicarse en la cocina sin renunciar a tener
un electrodoméstico que da mucho y pide muy poco.

___ EASY

___ TOTAL			___ EASY		
LAVADORA	SECADORA		LAVADORA	SECADORA	
7 KG	8 KG	7 KG	6 KG	5 KG	7 KG
 <p>TK4 1270 INOX TK4 1270</p>			 <p>TKX3 1260</p>		
 <p>TK4 1070</p>			 <p>TKX3 1060 TKX2 1050 T</p>		
	 <p>TKS 850 C</p>	 <p>TKS1 710 C TKS3 690 C</p>			 <p>TKS2 650 TKS1 600</p>
 <p>LI3 1470 E</p>					



SPA TKD 1490



NOVEDAD

Electrónica | Display digital LCD | 16 programas | Motor inverter | Gestión electrónica de lavado (Fuzzy Logic) | Indicador digital de tiempo restante | Programación diferida 1-24 horas | Sistema de reconocimiento de espuma | Sistema de control de desequilibrios | Exclusión de centrifugado | Regulación automática del consumo de agua | Programas especiales: ropa delicada y 15' | Programa ECO | Programa rápido 15 minutos y prelavado | Ojo de buey de cristal de 32 cm de diámetro | Bloqueo de seguridad en caso de falta de agua o electricidad | Tambor Softcare de acero inoxidable | Patas regulables en altura | Funciones en el teclado: on-off, programa seleccionado, temperatura, tiempo restante, y funciones especiales | Clasificación energética: A+++/B | Capacidad: 9 kg | Selector centrifugado 1.400 - 600 rpm | Potencia nominal máxima: 2.050 W

Color Blanca **Precio: 560,00 €**
REF. 40874451 | EAN: 8421152146422

Dimensiones externas

850 mm x 595 mm x 565 mm



SPA TKD 1480 INOX



Acero inoxidable antihuella

Electrónica | Display digital LCD | 16 programas | Gestión electrónica de lavado (Fuzzy Logic) | Indicador digital de tiempo restante | Programación diferida 1-24 horas | Sistema de reconocimiento de espuma | Sistema de control de desequilibrios | Exclusión de centrifugado | Certificación Woolmark® | Programa My cycle | Programas especiales: lana, ropa de niños y 15' | Programa rápido 15 minutos y prelavado | Ojo de buey de cristal de 32 cm de diámetro | Bloqueo de seguridad en caso de falta de agua o electricidad | Patas regulables en altura | Funciones en el teclado: on-off, programa seleccionado, temperatura, tiempo restante, y funciones especiales | Clasificación energética: A+++/B | Capacidad: 8 kg | Selector centrifugado 1.400 - 600 rpm | Potencia nominal máxima: 2.000 W.

Color Inox **Precio: 600,00 €**
REF. 40874440 | EAN: 8421152131602

Dimensiones externas

850 mm x 595 mm x 565 mm



SPA TKD 1480



Electrónica | Display digital LCD | 16 programas | Gestión electrónica de lavado (Fuzzy Logic) | Indicador digital de tiempo restante | Programación diferida 1-24 horas | Sistema de reconocimiento de espuma | Sistema de control de desequilibrios | Exclusión de centrifugado | Certificación Woolmark® | Programa My cycle | Programas especiales: lana, ropa de niños y 15' | Programa rápido 15 minutos y prelavado | Ojo de buey de cristal de 32 cm de diámetro | Bloqueo de seguridad en caso de falta de agua o electricidad | Patas regulables en altura | Funciones en el teclado: on-off, programa seleccionado, temperatura, tiempo restante, y funciones especiales | Clasificación energética: A+++/B | Capacidad: 8 kg | Selector centrifugado 1.400 - 600 rpm | Potencia nominal máxima: 2.000 W.

Color Blanca **Precio: 505,00 €**
REF. 40874441 | EAN: 8421152131619

Dimensiones externas

850 mm x 595 mm x 565 mm



SPA TKD 1280



WOOLMARK
APPAREL CARE

Electrónica | Display digital LCD | 16 programas | Gestión electrónica de lavado (Fuzzy Logic) | Indicador digital de tiempo restante | Programación diferida 1-24 horas | Sistema de reconocimiento de espuma | Sistema de control de desequilibrios | Exclusión de centrifugado | Certificación Woolmark® | Programa *My cycle* | Programas especiales: lana, ropa de niños y 15' | Programa rápido 15 minutos y prelavado | Ojo de buey de cristal de 32 cm de diámetro | Bloqueo de seguridad en caso de falta de agua o electricidad | Patas regulables en altura | Funciones en el teclado: on-off, programa seleccionado, temperatura, tiempo restante, y funciones especiales | Clasificación energética: A+++/B | Capacidad: 8 kg | Selector centrifugado 1.200 - 600 rpm | Potencia nominal máxima: 2.000 W.

Color Blanca

Precio: **490,00 €**

REF. 40874421 | EAN: 8421152131626

Dimensiones externas

850 mm x 595 mm x 565 mm



SPA TKD 1270 INOX



Acero inoxidable antihuella

Electrónica | Display digital LCD | 16 programas | Gestión electrónica de lavado (Fuzzy Logic) | Indicador digital de tiempo restante | Programación diferida 1-24 horas | Sistema de reconocimiento de espuma | Sistema de control de desequilibrios | Exclusión de centrifugado | Programa *My cycle* | Programas especiales: lana, ropa de niños y 15' | Programa rápido 15 minutos y prelavado | Ojo de buey de cristal de 32 cm de diámetro | Bloqueo de seguridad en caso de falta de agua o electricidad | Patas regulables en altura | Funciones en el teclado: on-off, programa seleccionado, temperatura, tiempo restante, y funciones especiales | Clasificación energética: A+++/B | Capacidad: 7 kg | Selector centrifugado 1.200 - 600 rpm | Potencia nominal máxima: 2.050 W.

Color Inox

Precio: **535,00 €**

REF. 40874300 | EAN: 8421152131633

Dimensiones externas

850 mm x 595 mm x 495 mm



SPA TKD 1270



Electrónica | Display digital LCD | 16 programas | Gestión electrónica de lavado (Fuzzy Logic) | Indicador digital de tiempo restante | Programación diferida 1-24 horas | Sistema de reconocimiento de espuma | Sistema de control de desequilibrios | Exclusión de centrifugado | Programa *My cycle* | Programas especiales: lana, ropa de niños y 15' | Programa rápido 15 minutos y prelavado | Ojo de buey de cristal de 32 cm de diámetro | Bloqueo de seguridad en caso de falta de agua o electricidad | Patas regulables en altura | Funciones en el teclado: on-off, programa seleccionado, temperatura, tiempo restante, y funciones especiales | Clasificación energética: A+++/B | Capacidad: 7 kg | Selector centrifugado 1.200 - 600 rpm | Potencia nominal máxima: 2.050 W.

Color Blanca

Precio: **480,00 €**

REF. 40874301 | EAN: 8421152131640

Dimensiones externas

850 mm x 595 mm x 495 mm



TK4 1270 INOX



Acero inoxidable antihuella

Electrónica | Display digital | 16 programas | Gestión electrónica de lavado (Fuzzy Logic) | Indicador digital de tiempo restante | Programación diferida 1-24 horas | Sistema de reconocimiento de espuma | Sistema de control de desequilibrios | Exclusión de centrifugado | Programas especiales: ropa de niños y 15' | Programa rápido 15 minutos y prelavado | Ojo de buey de cristal de 30 cm de diámetro | Bloqueo de seguridad en caso de falta de agua o electricidad | Patas regulables en altura | Funciones en el teclado: on-off, programa seleccionado, temperatura, tiempo restante, y funciones especiales | Clasificación energética: A+++/B | Capacidad: 7 kg | Selector centrifugado 1.200 - 400 rpm | Potencia nominal máxima: 2.050 W.

Color Inox

Precio: **515,00 €**

REF. 40874220 | EAN: 8421152131657

Dimensiones externas

850 mm x 595 mm x 495 mm



TK4 1270



Electrónica | Display digital | 16 programas | Gestión electrónica de lavado (Fuzzy Logic) | Indicador digital de tiempo restante | Programación diferida 1-24 horas | Sistema de reconocimiento de espuma | Sistema de control de desequilibrios | Exclusión de centrifugado | Programas especiales: ropa de niños y 15' | Programa rápido 15 minutos y prelavado | Ojo de buey de cristal de 30 cm de diámetro | Bloqueo de seguridad en caso de falta de agua o electricidad | Patas regulables en altura | Funciones en el teclado: on-off, programa seleccionado, temperatura, tiempo restante, y funciones especiales | Clasificación energética: A+++/B | Capacidad: 7 kg | Selector centrifugado 1.200 - 400 rpm | Potencia nominal máxima: 2.050 W.

Color Blanca

Precio: **425,00 €**

REF. 40874221 | EAN: 8421152131664

Dimensiones externas

850 mm x 595 mm x 495 mm



TK4 1070



Electrónica | Display digital | 16 programas | Gestión electrónica de lavado (Fuzzy Logic) | Indicador digital de tiempo restante | Programación diferida 1-24 horas | Sistema de reconocimiento de espuma | Sistema de control de desequilibrios | Exclusión de centrifugado | Programas especiales: ropa de niños y 15' | Programa rápido 15 minutos y prelavado | Ojo de buey de cristal de 30 cm de diámetro | Bloqueo de seguridad en caso de falta de agua o electricidad | Patas regulables en altura | Funciones en el teclado: on-off, temperatura, selector centrifugado, inicio diferido | Clasificación energética: A+++ / C | Capacidad: 7 kg | Selector centrifugado 1.000 - 400 rpm | Potencia nominal máxima: 2.050 W.

Color Blanca

Precio: **395,00 €**

REF. 40874201 | EAN: 8421152131671

Dimensiones externas

850 mm x 595 mm x 495 mm



TKX3 1260

A++ eco	FUZZY	6KG	30 CM	15'
9240 L/ANNUM		173 KWH/ANNUM		

Electrónica | Display digital | 16 programas | Gestión electrónica de lavado (Fuzzy Logic) | Indicador digital de tiempo restante | Programación diferida 1-24 horas | Sistema de reconocimiento de espuma | Sistema de control de desequilibrios | Exclusión de centrifugado | Programas especiales: ropa de niños y 15' | Programa rápido 15 minutos y prelavado | Ojo de buey de cristal de 30 cm de diámetro | Bloqueo de seguridad en caso de falta de agua o electricidad | Patas regulables en altura | Funciones en el teclado: on-off, temperatura, selector centrifugado, inicio diferido | Clasificación energética: A++/B | Capacidad: 6 kg | Selector centrifugado 1.200 - 400 rpm | Potencia nominal máxima: 2.100 W.

Color Blanca
REF. 40874061 | EAN: 8421152131688

Precio: **355,00 €**

Dimensiones externas

850 mm x 596 mm x 470 mm



TKX3 1060

A++ eco	FUZZY	6KG	30 CM	15'
9240 L/ANNUM		173 KWH/ANNUM		

Electrónica | Display digital | 16 programas | Gestión electrónica de lavado (Fuzzy Logic) | Indicador digital de tiempo restante | Programación diferida 1-24 horas | Sistema de reconocimiento de espuma | Sistema de control de desequilibrios | Exclusión de centrifugado | Programas especiales: ropa de niños y 15' | Programa rápido 15 minutos y prelavado | Ojo de buey de cristal de 30 cm de diámetro | Bloqueo de seguridad en caso de falta de agua o electricidad | Patas regulables en altura | Funciones en el teclado: on-off, temperatura, selector centrifugado, inicio diferido | Clasificación energética: A++/C | Capacidad: 6 kg | Selector centrifugado 1.000 - 400 rpm | Potencia nominal máxima: 2.100 W.

Color Blanca
REF. 40874011 | EAN: 8421152131695

Precio: **335,00 €**

Dimensiones externas

850 mm x 596 mm x 470 mm



TKX2 1050 T

A+ eco	FUZZY	5KG	30 CM	15'
9240 L/ANNUM		167 KWH/ANNUM		

Electrónica | 15 programas | Gestión electrónica de lavado (Fuzzy Logic) | Sistema automático de reparto de carga | Programas especiales para lavado a mano y ropa de deporte | Programa rápido 15 minutos | Ojo de buey de cristal de 30 cm de diámetro | Patas ajustables en altura | Funciones teclado: on-off, temperatura lavado y lavado rápido | Clasificación energética: A+/C | Capacidad: 5 kg | Centrifugado 1.000 rpm | Potencia nominal máxima: 2.100 W.

Color Blanca
REF. 40875271 | EAN: 8421152119686

Precio: **325,00 €**

Dimensiones externas

845 mm x 597 mm x 497 mm

**LI4 1480 E**

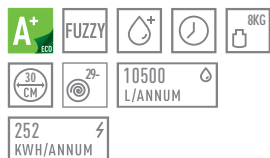
Electrónica | Display digital LCD | 12 programas | Gestión electrónica de lavado (Fuzzy Logic) | Indicador digital de tiempo restante | Programación diferida 1-23 horas | Sistema de reconocimiento de espuma | Sistema de control de desequilibrios | Exclusión de centrifugado | Programa rápido 29 minutos y prelavado | Ojo de buey de cristal de 30 cm de diámetro | Bloqueo de seguridad en caso de falta de agua o electricidad | Patas regulables en altura | Funciones en el teclado: on-off, selector centrifugado, aquaplus, fácil plancha, programa rápido, programación diferida y temperatura | Clasificación energética: A+/A | Capacidad: 8 kg | Selector centrifugado 1.400 - 400 rpm | Potencia nominal máxima: 2.000 W.

Color Blanca
REF. 40830020 | EAN: 8421152072349

Precio: **775,00 €**

Dimensiones externas

825/850 mm 596 mm 545 mm

**LI4 1280 E**

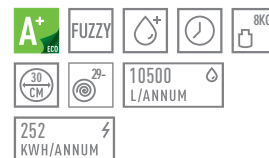
Electrónica | Display digital LCD | 12 programas | Gestión electrónica de lavado (Fuzzy Logic) | Indicador digital de tiempo restante | Programación diferida 1-23 horas | Sistema de reconocimiento de espuma | Sistema de control de desequilibrios | Exclusión de centrifugado | Programa rápido 29 minutos y prelavado | Ojo de buey de cristal de 30 cm de diámetro | Bloqueo de seguridad en caso de falta de agua o electricidad | Patas regulables en altura | Funciones en el teclado: on-off, selector centrifugado, aquaplus, fácil plancha, programa rápido, programación diferida y temperatura | Clasificación energética: A+/A | Capacidad: 8 kg | Selector centrifugado 1.200 - 400 rpm | Potencia nominal máxima: 2.000 W.

Color Blanca
REF. 40830030 | EAN: 8421152075388

Precio: **715,00 €**

Dimensiones externas

825/850 mm 596 mm 545 mm

**LI4 1080 E**

Electrónica | Display digital LCD | 12 programas | Gestión electrónica de lavado (Fuzzy Logic) | Indicador digital de tiempo restante | Programación diferida 1-23 horas | Sistema de reconocimiento de espuma | Sistema de control de desequilibrios | Exclusión de centrifugado | Programa rápido 29 minutos y prelavado | Ojo de buey de cristal de 30 cm de diámetro | Bloqueo de seguridad en caso de falta de agua o electricidad | Patas regulables en altura | Funciones en el teclado: on-off, selector centrifugado, aquaplus, fácil plancha, programa rápido, programación diferida y temperatura | Clasificación energética: A+/C | Capacidad: 8 kg | Selector centrifugado 1.000 - 400 rpm | Potencia nominal máxima: 2.000 W.

Color Blanca
REF. 40816020 | EAN: 8421152072332

Precio: **665,00 €**

Dimensiones externas

825/850 mm 596 mm 545 mm

**LI3 1480 E****NOVEDAD**

Electrónica | Display digital LCD | 16 programas | Gestión electrónica de lavado (Fuzzy Logic) | Indicador digital de tiempo restante | Programación diferida 1-24 horas | Sistema de reconocimiento de espuma | Sistema de control de desequilibrios | Exclusión de centrifugado | Regulación automática del consumo de agua | Programas especiales: ropa delicada y aclarado extra | Programa ECO | Programa rápido 15 minutos | Ojo de buey de cristal de 31 cm de diámetro | Bloqueo de seguridad en caso de falta de agua o electricidad | Tambor Softcare de acero inoxidable | Patas regulables en altura | Funciones en el teclado: on-off, programa seleccionado, temperatura, tiempo restante, y funciones especiales | Clasificación energética: A+++/B | Capacidad: 8 kg | Selector centrifugado 1.400 - 400 rpm | Potencia nominal máxima: 2.050 W

Color Blanca
REF. 40830200 | EAN: 8421152146439

Precio: **665,00 €**

Dimensiones externas

825/850 mm 596 mm 540 mm

**LI3 1470 E****NOVEDAD**

Electrónica | Display digital LCD | 16 programas | Gestión electrónica de lavado (Fuzzy Logic) | Indicador digital de tiempo restante | Programación diferida 1-24 horas | Sistema de reconocimiento de espuma | Sistema de control de desequilibrios | Exclusión de centrifugado | Regulación automática del consumo de agua | Programas especiales: ropa delicada y aclarado extra | Programa ECO | Programa rápido 15 minutos | Ojo de buey de cristal de 31 cm de diámetro | Bloqueo de seguridad en caso de falta de agua o electricidad | Tambor Softcare de acero inoxidable | Patas regulables en altura | Funciones en el teclado: on-off, programa seleccionado, temperatura, tiempo restante, y funciones especiales | Clasificación energética: A+++/B | Capacidad: 7 kg | Selector centrifugado 1.400 - 400 rpm | Potencia nominal máxima: 2.050 W

Color Blanca
REF. 40830210 | EAN: 8421152146446

Precio: **625,00 €**

Dimensiones externas

825/850 mm 596 mm 540 mm



SPA TKD 1610 WD



NOVEDAD

Electrónica | Display digital LCD | 16 programas de lavado + 6 de secado | Secado por condensación con sensor de humedad | Motor inverter BLDC | Gestión electrónica de lavado (Fuzzy Logic) | Indicador digital de tiempo restante | Programación diferida 1-24 horas | Sistema de reconocimiento de espuma | Sistema de control de desequilibrios | Exclusión de centrifugado | Regulación automática del consumo de agua | Certificación Woolmark® | Programas especiales: planchado fácil, ropa delicada, lana, ropa de niños y 15' | Programa ECO | Programa rápido 15 minutos y prelavado | Ojo de buey de cristal de 33 cm de diámetro | Bloqueo de seguridad en caso de falta de agua o electricidad | Tambor Softcare de acero inoxidable | Patas regulables en altura | Funciones en el teclado: on-off, programa seleccionado, temperatura, tiempo restante, secado y funciones especiales | Clasificación energética: A/A | Capacidad de lavado: 10 kg | Capacidad de secado: 7 kg | Selector centrifugado 1.600 - 400 rpm | Potencia nominal máxima: 2.000 W

Color Blanca
REF. 40874450 | EAN: 8421152146415

Precio: **900,00 €**

Dimensiones externas

✖ 850 mm ✖ 595 mm ✖ 565 mm



LSI4 1400 E



Lavadora-secadora integrable electrónica

Electrónica | Display digital LCD | 12 programas de lavado + 3 de secado | Secado por condensación con sensor de humedad | Gestión electrónica de lavado (Fuzzy Logic) | Indicador digital de tiempo restante | Programación diferida 1-24 horas | Capacidad variable automática de carga | Sistema de reconocimiento de espuma | Sistema de control de desequilibrios | Selector exclusión de centrifugado | Programa rápido 14 minutos y prelavado | Ojo de buey de cristal de 30 cm de diámetro | Bloqueo de seguridad en caso de falta de agua o electricidad | Funciones en el teclado: on-off, programación diferida, aquaplus y fácil plancha | Clasificación energética: A/A | Capacidad de lavado: 8 kg | Capacidad de secado: 5 kg | Selector centrifugado 1.400 - 400 rpm | Potencia nominal máxima: 2.000 W.

Color Blanca
REF. 40821015 | EAN: 8421152053775

Precio: **975,00 €**

Dimensiones externas

✖ 825/850 mm ✖ 596 mm ✖ 545 mm



TKS 890 H



Secadora de condensación por bomba de calor | Electrónica | Display digital | Sensor de control de humedad | Contrapuerta de cristal | Tambor acero inox | 16 programas | Doble sentido de giro | 4 niveles de intensidad | Bloqueo de seguridad para niños | Filtro extraíble con indicador de saturación | Indicadores LED para: on/off, saturación de filtro y tanque lleno | Indicador de tiempo restante | Señal acústica fin de ciclo | Programación diferida 1-24 h | Programa de enfriamiento | Programa antiarrugas | Programa especial para ropa delicada | Luz interior | Clasificación energética: A++ | Capacidad de secado: 8 kg | Potencia nominal máxima: 650 W.

Color Blanca
REF. 40854200 | EAN: 8421152131701

Precio: **835,00 €**

Dimensiones externas

845 mm x 595 mm x 622 mm



TKS 850 C



Secadora de condensación electrónica | Display digital | Sensor de control de humedad | 16 programas | Doble sentido de giro | 4 niveles de intensidad | Bloqueo de seguridad para niños | Filtro extraíble con indicador de saturación | Función secado rápido "Speed Dry" | Indicadores LED para: on/off, saturación de filtro y tanque lleno | Indicador de tiempo restante | Señal acústica fin de ciclo | Programación diferida 1-24 h | Programa de enfriamiento | Programa antiarrugas | Programa especial para ropa delicada | Luz interior | Clasificación energética: B | Capacidad de secado: 8 kg | Potencia nominal máxima: 2.700 W.

Color Blanca
REF. 40854100 | EAN: 8421152131718

Precio: **530,00 €**

Dimensiones externas

845 mm x 595 mm x 615 mm



TKS1 710 C



Secadora de condensación electrónica | Display digital | Sensor de control de humedad | 12 Programas | Indicador digital de tiempo restante | Programación diferida 1-19 horas | Recipiente superior de condensación de agua | Indicadores de funcionamiento, saturación de filtro y recipiente lleno | Iluminación interior tambor | Programa automático de ventilación | Programa planchado fácil y programa delicado baja temperatura | 3 temperaturas de secado | Ojo de buey cristal: 33 cm de diámetro | Clasificación energética: B | Capacidad de secado 7 kg | Potencia nominal máxima: 2.700 W.

Color Blanca
REF. 40854000 | EAN: 8421152126608

Precio: **510,00 €**

Dimensiones externas

845 mm x 595 mm x 615 mm



TKS3 690 C



Secadora de condensación electrónica | Sensor de control de humedad | 15 programas | Doble sentido de giro | Selector tiempo de secado (10-60 min) | Filtro extraíble con indicador luminoso | Recipiente inferior de condensación de agua | Piloto indicativo de funcionamiento, saturación de filtro y recipiente lleno | Indicador de fase de programa | Programa automático de ventilación | Programa planchado fácil/antiarrugas | Programa delicado baja temperatura | Puerta con apertura 155° | Luz interior | Clasificación energética: B | Capacidad de secado: 7 kg | Potencia nominal máxima: 2.500 W.

Color Blanca
REF. 40851020 | EAN: 8421152111796

Precio: **460,00 €**

Dimensiones externas

850 mm x 595 mm x 540 mm



TKS2 650



Secadora de evacuación electrónica | Sensor de control de humedad | 15 programas | Doble sentido de giro | Selector tiempo de secado (10-60 min) | Filtro extraíble con indicador luminoso | Piloto indicativo de funcionamiento y saturación de filtro | Indicador de fase de programa | Programa automático de ventilación | Programa planchado fácil/antiarrugas | Programa delicado baja temperatura | Puerta reversible con apertura 155° | Clasificación energética: C | Capacidad de secado: 7 kg | Potencia nominal máxima: 2.200 W.

Color Blanca
REF. 40851110 | EAN: 8421152087329

Precio: **370,00 €**

Dimensiones externas

⊗ 850 mm ⊗ 595 mm ⊗ 540 mm



TKS1 600



Secadora de evacuación electrónica | 8 Programas | Doble sentido de giro | Selector tiempo de secado (10-60 min) | Filtro extraíble con indicador luminoso | Piloto indicativo de funcionamiento y saturación de filtro | Indicador de fase de programa | Programa automático de ventilación | Programa planchado fácil/antiarrugas | Programa delicado baja temperatura | Puerta reversible con apertura 155° | Clasificación energética: C | Capacidad de secado 7 kg | Potencia nominal máxima: 2.200 W.

Color Blanca
REF. 40851210 | EAN: 8421152088104

Precio: **305,00 €**

Dimensiones externas

⊗ 850 mm ⊗ 595 mm ⊗ 540 mm



MODELOS	TKD 1490	TKD 1480	TKD 1280	TKD 1270	TK4 1270	TK4 1070	TKX3 1260
Ficha de producto							
Capacidad de lavado (kg)	9	8	8	7	7	7	6
Eficiencia energética(1)	A+++	A+++	A+++	A+++	A+++	A+++	A++
Consumo energía (kWh/año) (2)	218	196	196	175	175	175	173
Consumo ciclo (kWh) (3)	0,93/0,80/0,51	1,05/0,84/0,63	1,05/0,84/0,63	0,93/0,80/0,51	0,92/0,70/0,64	0,92/0,70/0,63	0,93/0,66/0,63
Consumo modo apagado y espera (W)	0,5/1,0	0,5/1,0	0,5/1,0	0,5/1,0	0,5/1,0	0,5/1,0	0,50/1,00
Consumo agua (litros/año) (4)	14.000	11.000	11.000	10.000	10.000	10.000	9.240
Eficiencia de centrifugado(5)	B	B	B	B	B	C	B
Centrifugado máximo (RPM)	1.400	1.400	1.200	1.200	1.200	1.000	1.200
Porcentaje agua restante tras centrifugado	53	53	53	53	53	61	53
Duración ciclo (minutos) (3)	179/179/179	179/179/179	179/179/179	179/179/179	215/205/199	215/200/193	273/243/241
Nivel sonoro Lavado/Centrifugado (dBA)	54/76	59/78	59/76	59/76	58/76	58/74	58/76
Medidas puerta integración							
Alto (mínimo, mm)	-	-	-	-	-	-	-
Ancho (mm)	-	-	-	-	-	-	-
Conexión eléctrica							
Tensión (V)	220-240	220-240	220-240	220-240	220-240	220-240	220-240
Potencia nominal máxima (W)	2.050	2.000	2.000	2.050	2.050	2.050	2.100
Potencia nominal del motor (W)	500	500	500	450	450	450	250
Resistencia de calentamiento (W)	1.800	1.800	1.800	1.800	1.800	1.800	1.850

MODELOS	TKX3 1060	TKX2 1050 T	LI4 1480 E	LI4 1280 E	LI4 1080 E	LI3 1480 E	LI3 1470 E
Ficha de producto							
Capacidad de lavado (kg)	6	5	8	8	8	8	7
Eficiencia energética(1)	A++	A+	A+	A+	A+	A+++	A+++
Consumo energía (kWh/año) (2)	173	167	252	252	252	196	174
Consumo ciclo (kWh) (3)	0,93/0,66/0,63	0,85/0,66/0,52	1,43/0,97/0,78	1,43/0,97/0,78	1,43/0,97/0,78	0,94/0,94/0,67	0,82/0,82/0,82
Consumo modo apagado y espera (W)	0,50/1,00	0,50/1,00	0,2/1,3	0,2/1,3	0,2/1,3	0,5/1,0	0,5/1,0
Consumo agua (litros/año) (4)	9.240	9.240	10.500	10.500	10.500	11.000	10.000
Eficiencia de centrifugado(5)	C	C	A	A	C	B	B
Centrifugado máximo (RPM)	1.000	1.000	1.400	1.200	1.000	1.400	1.400
Porcentaje agua restante tras centrifugado	61	62	44	44	62	53	53
Duración ciclo (minutos) (3)	273/243/241	190/145/140	180/110/120	180/110/120	180/110/120	229/209/166	229/209/166
Nivel sonoro Lavado/Centrifugado (dBA)	58/74	58/77	58/76	58/76	58/72	57/76	57/76
Medidas integración puerta							
Alto (mínimo, mm)	-	-	670	670	670	670	670
Ancho (mm)	-	-	596	596	596	596	596
Conexión eléctrica							
Tensión (V)	220-240	220-240	220-240	220-240	220-240	220-240	220-240
Potencia nominal máxima (W)	2.100	2.100	2.000	2.000	2.000	2.050	2.050
Potencia nominal del motor (W)	250	250	500	500	500	500	500
Resistencia de calentamiento (W)	1.850	1.850	1.500	1.500	1.500	1.800	1.800

(1) Eficiencia energética "X" en una escala de D (menos eficiente) a A+++ (más eficiente).

(2) Consumo energético "XYZ" kWh por año, basado en 220 ciclos estándar a 60°C y 40°C en media carga y carga completa y los consumos de los modos de bajo consumo. El consumo real de energía del aparato dependerá de las condiciones de uso.

(3) Consumos reales y Tiempos de duración por ciclo a 60°C Carga completa, 60°C Media Carga y 40°C media carga.

(4) Consumo de agua "X" litros por año, basado en 220 ciclos estándar a 60°C y 40°C en media carga y carga completa. El consumo real de agua del aparato dependerá de las condiciones de uso.

(5) Eficiencia de secado-centrifugado "X" en una escala de G (menos eficiente) a A (más eficiente).

*Nota: El programa "Algodón a 60°C" y el programa "Algodón 40°C" son los programas de lavado estándar a los cuales la etiqueta energética y la Ficha hacen referencia. Estos programas son adecuados para limpiar ropa de algodón con suciedad normal siendo los más eficientes en términos de consumo combinado de agua y electricidad.

CARACTERÍSTICAS TÉCNICAS LAVADORAS

MODELOS	TKD 1610 WD	LSI4 1400 E
Ficha de producto		
Capacidad de lavado (kg)	10	8
Capacidad de secado (kg)	7	5
Eficiencia energética	A	A
Consumo energía (kWh/ciclo)	6,8	5,44
Consumo energía (kWh/ciclo solo lavado)	1,3	1,36
Consumo agua (litros/ciclo)	130	115
Eficiencia de lavado	A	A
Centrifugado máximo (RPM)	1.600	1.400
Nivel sonoro Lavado/Centrifugado/Secado (dBA)	56/78/62	58/75/62
Medidas puerta integración		
Alto (mínimo, mm)	-	670
Ancho (mm)	-	596
Conexión eléctrica		
Tensión (V)	220-240	220-240
Potencia nominal máxima (W)	2.000	2.000
Potencia nominal del motor (W)	500	500
Resistencia de calentamiento (W)	1.200	1.500
Resistencia de secado (W)	1.300	1.800

MODELOS	TKS 890 H	TKS 850 C	TKS1 710 C	TKS3 690 C	TKS2 650	TKS1 600
Ficha de producto						
Capacidad de secado (kg)	8	8	7	7	7	7
Tipo de Secado	Condensación	Condensación	Condensación	Condensación	Evacuación	Evacuación
Clasificación Energética (1)	A++	B	B	B	C	C
Consumo Energético (kWh) (2)	236	561	504	504	514	514
Automática (sensor de humedad)	SI	SI	SI	SI	SI	NO
Consumo energético ciclo (total y media carga)(kWh)	1,98/1,08	4,74/2,16	4,24/2,30	4,15/2,34	4,2/2,40	4,2/2,40
Consumo modo apagado y modo sin apagar	0,01/0,8	0,28/0,8	0,28/1,72	0,3/1,0	0,5/1,0	0,5/1,0
Duración Programas Tt, T1 y T ½ (minutos) (3)	150/198/115	112/140/90	101/128/80	89/116/68	99/130/75	99/130/75
Eficiencia de Condensación (4)	B	B	B	B	-	-
Porcentajes de Condensación C1, C ½ y CT(5)	80,1% / 80,1% / 80,1%	80,1% / 80,1% / 80,1%	80,1% / 80,1% / 80,1%	89%/89%/89%	-	-
Nivel sonoro Secado (dBA)	69	69	69	66	66	66
Medidas puerta integración						
Alto (mínimo, mm)	-	-	-	-	-	-
Ancho (mm)	-	-	-	-	-	-
Conexión eléctrica						
Tensión (V)	220-240	220-240	220-240	230	230	230
Potencia nominal máxima (W)	650	2.700	2.700	2.500	2.200	2.200
Resistencia de secado (W)	-	2.500	2.500	2.300	2.000	2.000

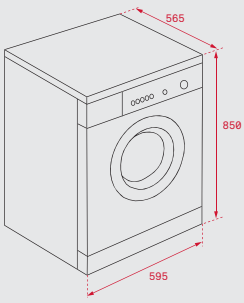
(1) Eficiencia energética "X" en una escala de D (menos eficiente) a A+++ (más eficiente).

(2) Consumo de energía "X" kWh al año, sobre la base de 160 ciclos de secado del programa de algodón normal con carga completa y con carga parcial, y del consumo de los modos de bajo consumo. El consumo real de energía por ciclo depende de cómo se utilice el aparato.

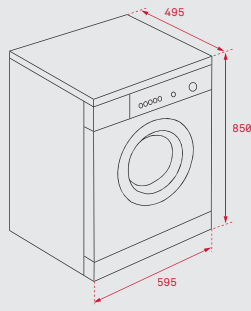
(3) Tt Duración Media ponderada programa normal de algodón con carga completa y con carga parcial; T1 duración programa normal de algodón con carga completa; T ½ duración del programa normal de algodón con carga parcial.

(4) Eficiencia de Condensación "X" en una escala de G (menos eficiente) a A (más eficiente).

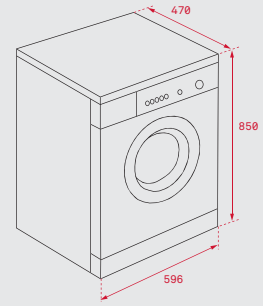
(5) Eficiencia de la condensación en los programas de algodón normal con carga completa y con carga parcial: Eficiencia de la condensación ponderada para el programa normal de algodón con carga completa y con carga parcial.



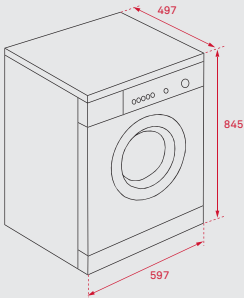
SPA TKD 1490 · SPA TKD 1480 · SPA TKD 1280



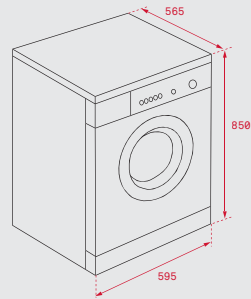
SPA TKD 1270 · TK4 1270 · TK4 1070



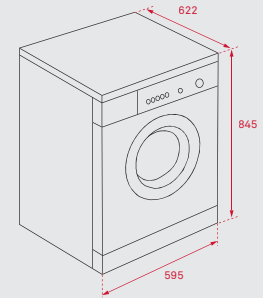
TKX3 1260 · TKX3 1060



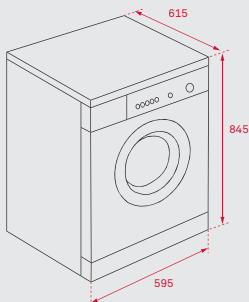
TKX2 1050 T



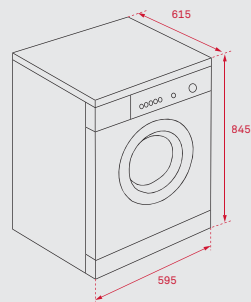
TKD 1610 WD



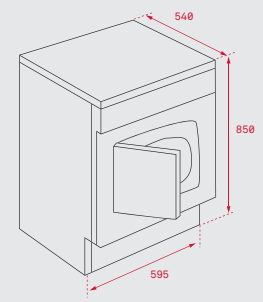
TKS 890 H



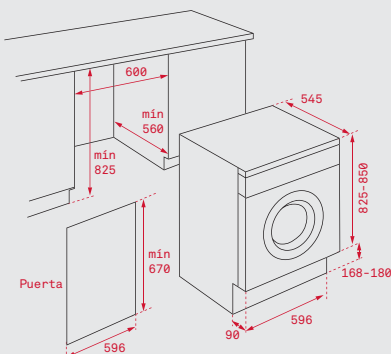
TKS 850 C



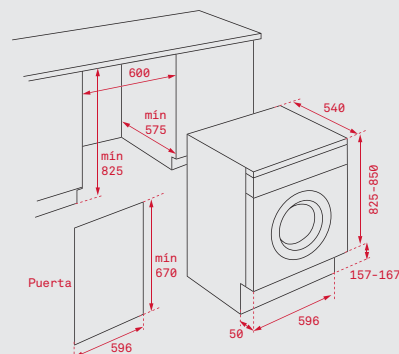
TKS1 710 C



TKS3 690 C · TKS2 650 · TKS1 600



LI4 1480 E · LI4 1280 E · LI4 1080 E · LSI4 1400 E



LI3 1480 E · LI3 1470 E